



УПРАВЛЕНИЕ ФЕДЕРАЛЬНОЙ СЛУЖБЫ
ГОСУДАРСТВЕННОЙ СТАТИСТИКИ
ПО СЕВЕРО-КАВКАЗСКОМУ
ФЕДЕРАЛЬНОМУ ОКРУГУ

ПРОМЫШЛЕННОЕ ПРОИЗВОДСТВО

январь – октябрь 2024 года

28.11.2024

Карачаево-Черкесская Республика

СОДЕРЖАНИЕ

Индекс промышленного производства	3
Отгружено товаров выполнено работ и услуг собственными силами	6
Добыча полезных ископаемых	11
Обрабатывающие производства	12
Обеспечение электрической энергией, газом и паром; кондиционирование воздуха	16
Водоснабжение; водоотведение, организация сбора и утилизация отходов, деятельность по ликвидации загрязнений	17

1

Индекс промышленного
производства

ИНДЕКС ПРОМЫШЛЕННОГО ПРОИЗВОДСТВА

СЕВЕРО-КАВКАЗСТАТ

январь – октябрь 2024 г.
к январю – октябрю 2023 г.
в %

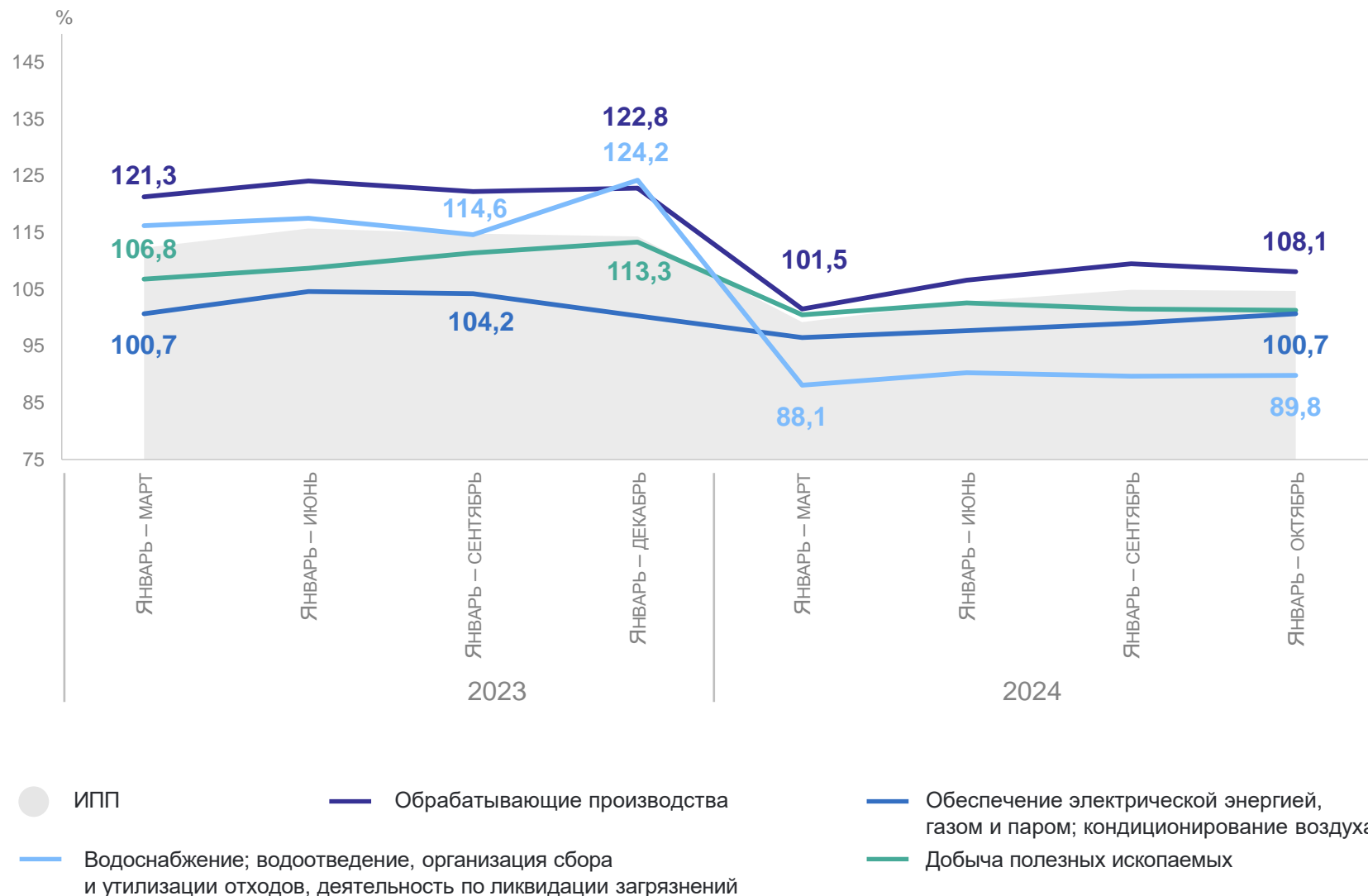
104,7 ИПП

89,8 Водоснабжение;
водоотведение,
организация сбора
и утилизации отходов,
деятельность по
ликвидации загрязнений

100,7 Обеспечение
электрической энергией,
газом и паром;
кондиционирование
воздуха

101,3 Добыча полезных
ископаемых

108,1 Обрабатывающие
производства

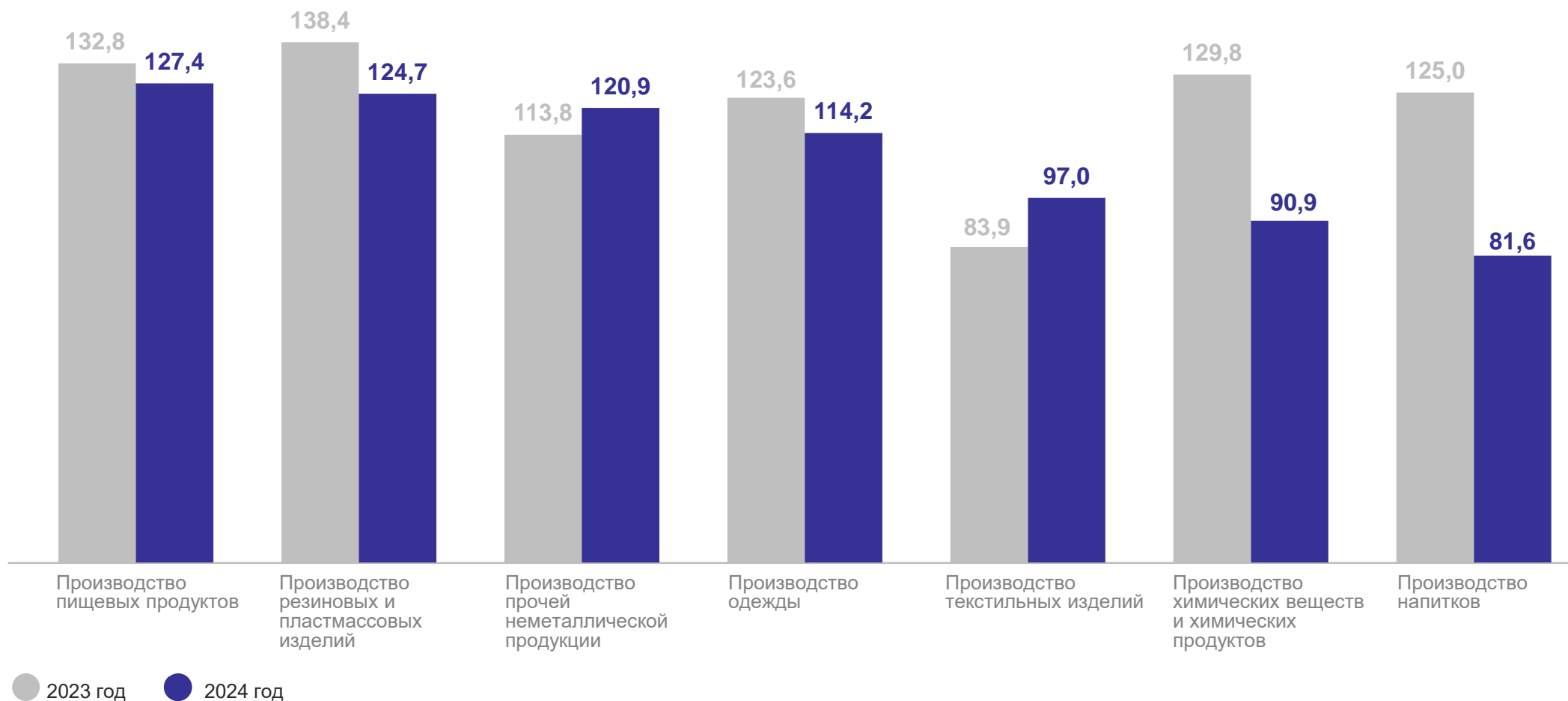


ИНДЕКСЫ ПРОИЗВОДСТВА

по основным видам обрабатывающих производств

СЕВЕРО-КАВКАЗСТАТ

Январь – октябрь 2024 г. в % к январю – октябрю 2023 г.

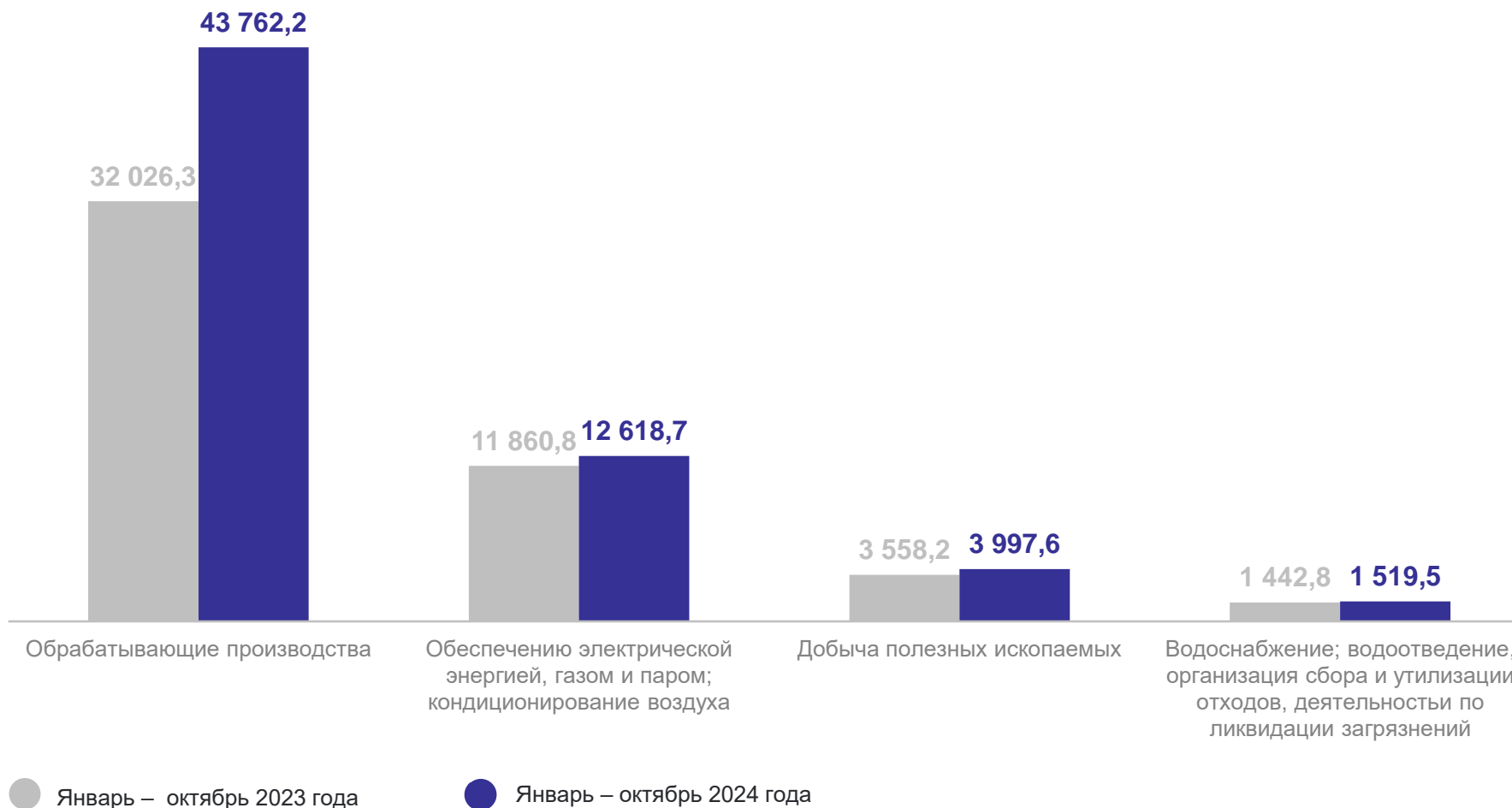


2

Отгружено товаров, выполнено работ
и услуг собственными силами

ОТГРУЖЕНО ТОВАРОВ, ВЫПОЛНЕНО РАБОТ И УСЛУГ СОБСТВЕННЫМИ СИЛАМИ

В разрезе промышленных видов деятельности, млн руб.



ОТГРУЖЕНО ТОВАРОВ, ВЫПОЛНЕНО РАБОТ И УСЛУГ СОБСТВЕННЫМИ СИЛАМИ

по промышленным видам деятельности

СЕВЕРО-КАВКАЗСТАТ

Вес отдельных промышленных видов деятельности в общем объеме отгрузки товаров, работ и услуг, в %



Всего за период

61 898,0

млн рублей

ОБЪЕМ ОТГРУЖЕННЫХ ТОВАРОВ СОБСТВЕННОГО ПРОИЗВОДСТВА, ВЫПОЛНЕННЫХ РАБОТ

и услуг собственными силами по основным видам обрабатывающих производств

СЕВЕРО-КАВКАЗСТАТ

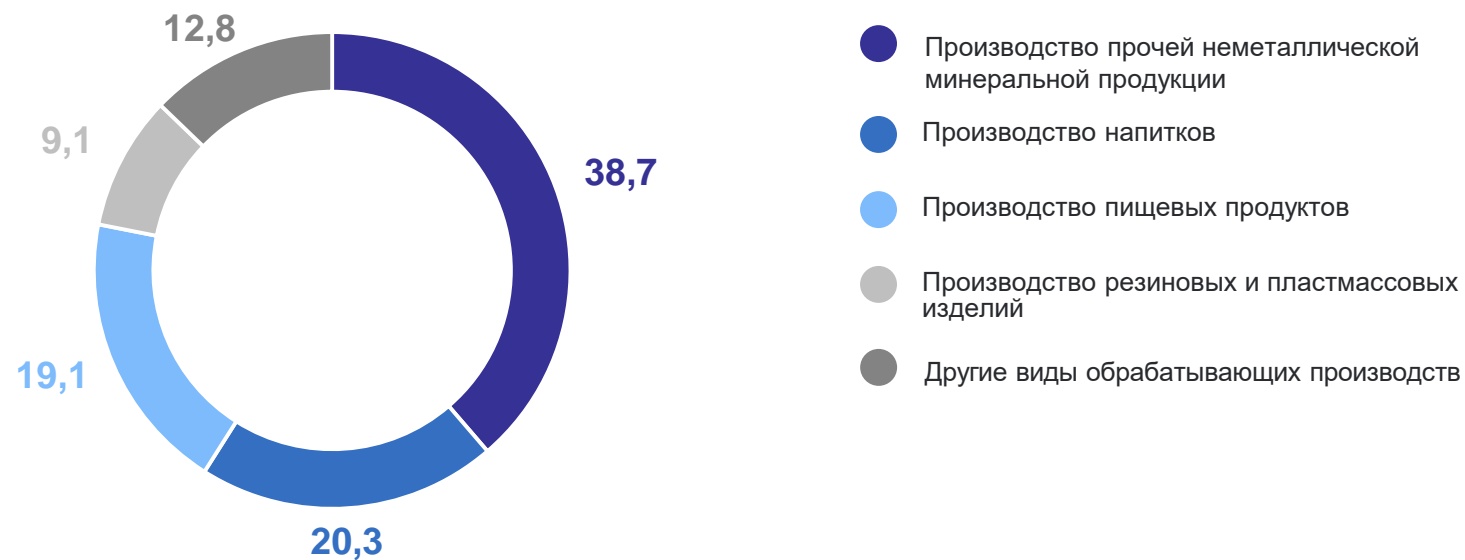
	Январь – октябрь 2024 г., млн рублей	Январь – октябрь 2024 г. к январю – октябрю 2023 г., в %
Производство прочей неметаллической продукции	16 927,6	131,2
Производство напитков	8 904,3	188,2
Производство пищевых продуктов	8 349,7	156,8
Производство резиновых и пластмассовых изделий	4 002,0	96,8
Другие виды обрабатывающих производств	5 578,6	113,0

ОТГРУЖЕНО ТОВАРОВ, ВЫПОЛНЕНО РАБОТ И УСЛУГ СОБСТВЕННЫМИ СИЛАМИ

по основным видам обрабатывающих производств

СЕВЕРО-КАВКАЗСТАТ

Вес отдельных видов деятельности
в общем объеме отгрузки товаров, работ и услуг, в %



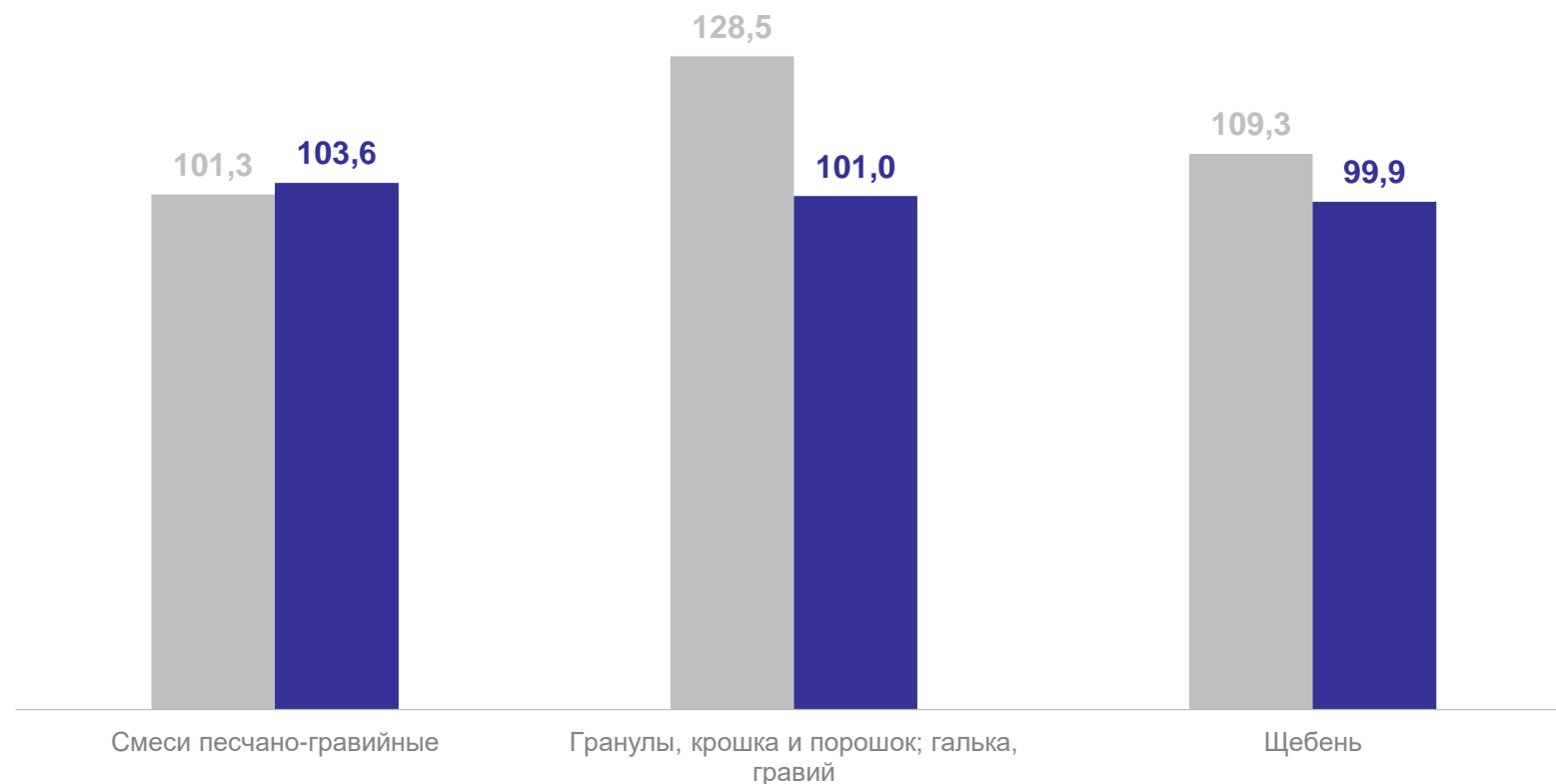
Всего за период

43 762,2

млн рублей

ДОБЫЧА ПОЛЕЗНЫХ ИСКОПАЕМЫХ

Изменение производства отдельных видов продукции,
январь – октябрь 2024 г. в % к январю – октябрю 2023 г.



● 2023 год ● 2024 год

СЕВЕРО-КАВКАЗСТАТ

Произведено отдельных
видов продукции

Гранулы, крошка и порошок;
галька и гравий

1 605,7 тыс. м³

из них:

Смеси песчано-гравийные

764,1 тыс. м³

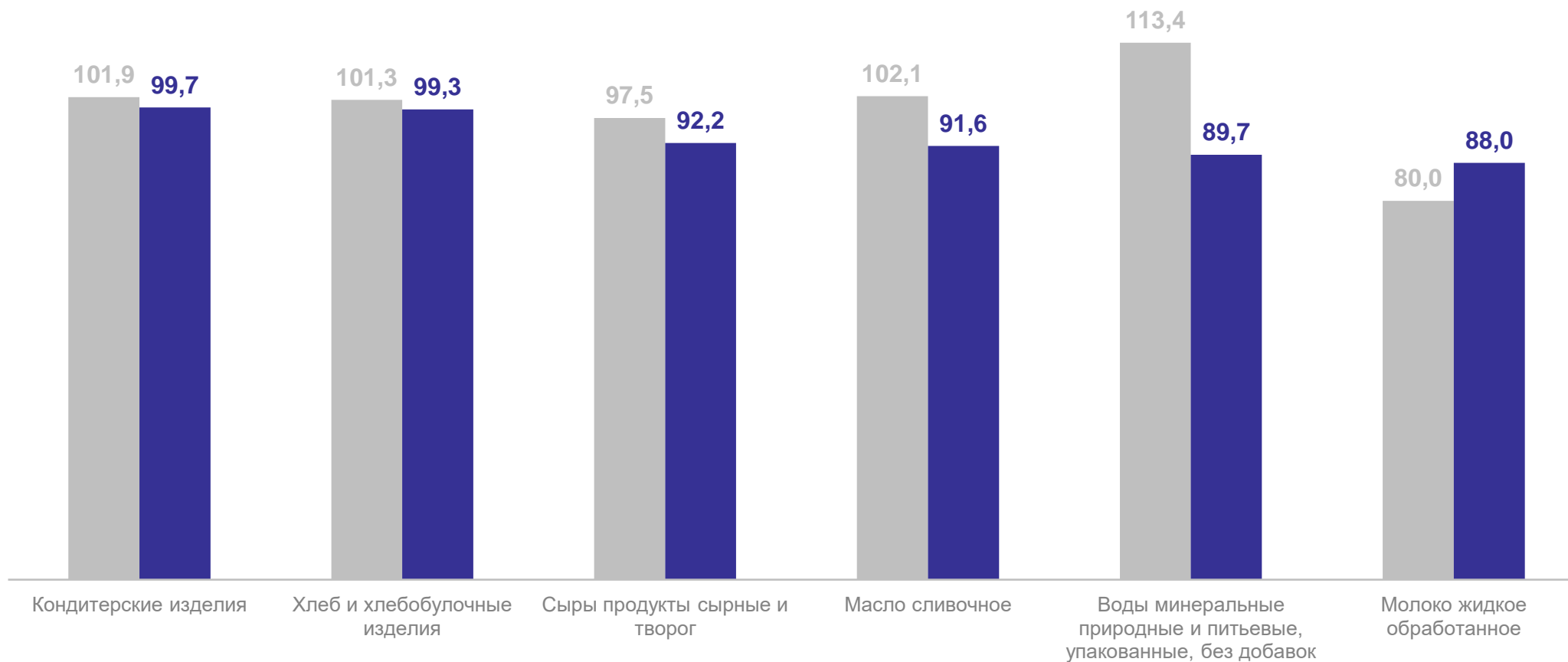
Щебень

181,3 тыс. м³

3

Обработывающие производства

Изменение производства пищевых продуктов и напитков,
январь – октябрь 2024 г. в % к январю – октябрю 2023 г.



● 2023 год ● 2024 год

ОБРАБАТЫВАЮЩИЕ ПРОИЗВОДСТВА

СЕВЕРО-КАВКАЗСТАТ

Произведено

Воды минеральные

1 344,2
млн полулитров

Кондитерские
изделия

3 932,5
тонн

Масло сливочное

176,0
тонн

Хлеб и хлебобу-
лочные изделия

4 849,6
тонн

Сыры, продукты
сырные и творог

228,9
тонн

Молоко жидкое
обработанное

4 260,9
тонн

ОБРАБАТЫВАЮЩИЕ ПРОИЗВОДСТВА

СЕВЕРО-КАВКАЗСТАТ

Произведено

Изделия трикотажные
или вязаные

1 021,4
тыс. шт.

Головные уборы

3 082,8
тыс. шт.

Изделия чулочно-
носочные

155,0
тыс. пар

Поддоны
деревянные

408,8
тыс. шт.

Блоки дверные
пластмассовые

3,4
тыс. м²

Блоки оконные

5,7
тыс. м²

Лесоматериалы
продольно распиленные
или расколотые

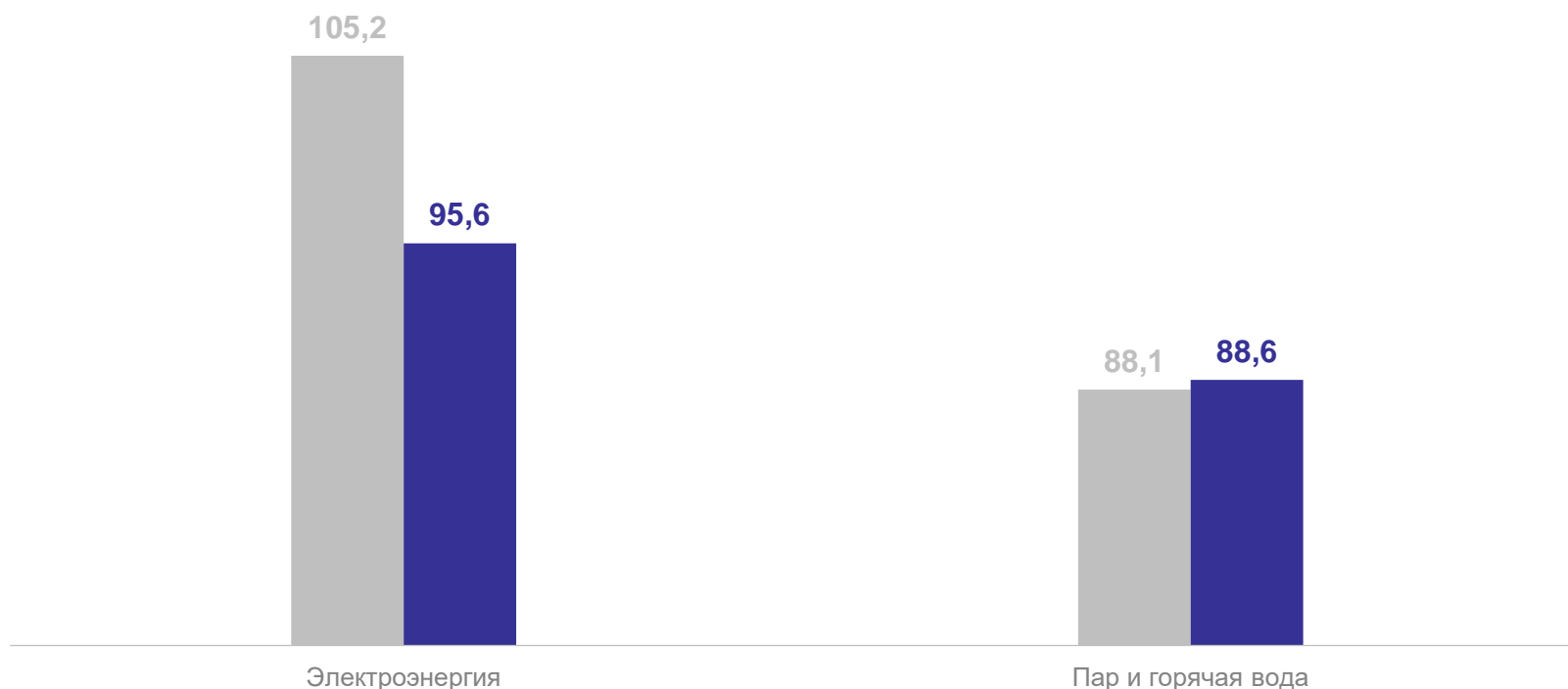
10,3
тыс. м³

ОБЕСПЕЧЕНИЕ ЭЛЕКТРИЧЕСКОЙ ЭНЕРГИЕЙ, ГАЗОМ И ПАРОМ; КОНДИЦИОНИРОВАНИЕ ВОЗДУХА

СЕВЕРО-КАВКАЗСТАТ

Изменение производства,

январь – октябрь 2024 г. в % к январю – октябрю 2023 г.



● 2023 год ● 2024 год

Произведено с начала года

Электроэнергия

1 112,1 ГВт-ч

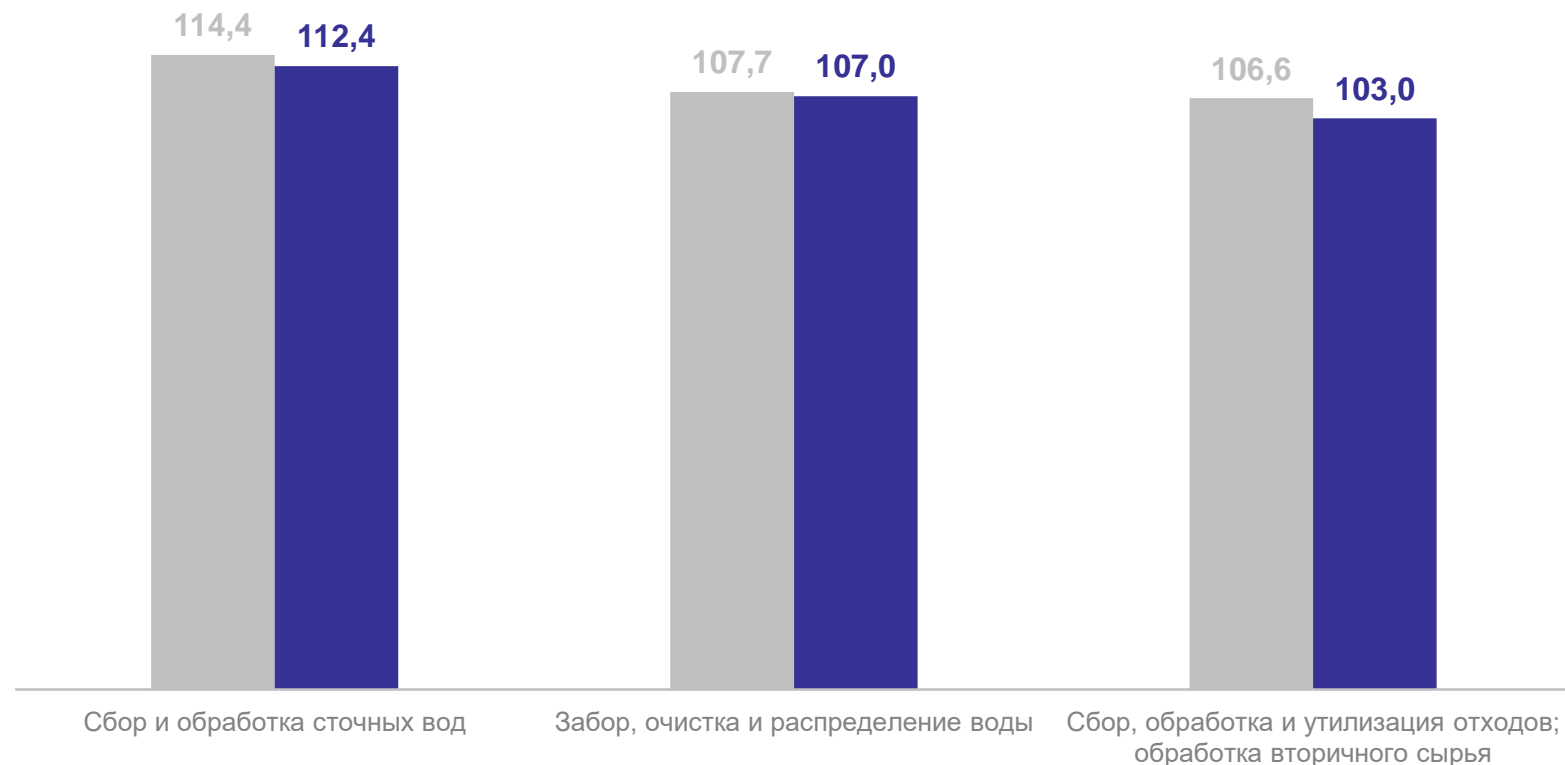
Пар и горячая вода

1 142,8 тыс. Гкал

ВОДОСНАБЖЕНИЕ; ВОДООТВЕДЕНИЕ, ОРГАНИЗАЦИЯ СБОРА И УТИЛИЗАЦИЯ ОТХОДОВ, деятельность по ликвидации загрязнений

СЕВЕРО-КАВКАЗСТАТ

Изменение отгрузки по отдельным видам деятельности, январь – октябрь 2024 г. в % к январю – октябрю 2023 г.



● 2023 год ● 2024 год

Водоснабжение; водоотведение, организация сбора и утилизации отходов, деятельность по ликвидации загрязнений

1 519,5 млн руб.

105,3% ↑